

Palmarès détaillé des équipes / Full team results

THONON LES BAINS

CHAMPIONNAT REGIONAL EQUIPES

07/03/2009 au 08/03/2009

Fédération Française
de Gymnastique







R0080122.14285.00

JURY A ET B

0122

DIVISION CRITERIUM BENJ./MIN. GAM

FINALES

Club / Association Ville / Town								Pen.	Total Score
1	CHASSIEU GYM								
FRA	CHASSIEU	55.333	48.800	49.300	60.900	45.600	47.199		307.132
	CLERC Rémy	20.800	18.600	18.750	20.450	17.450	18.966	(1)	115.016
	DUNOUAU Yanniss	18.733	14.800	15.900	20.100	13.500	15.033	(3)	98.066
	GUIBOUT Remi	15.800	15.400	14.650	20.350	11.400	13.200	(8)	90.800
	KELIL Logan	14.100	13.666	12.850	16.100	14.650	12.433	(13)	83.799
2	LA SEREINE DE MONTLUEL								
FRA	MONTLUEL	52.833	48.166	50.100	58.650	45.700	40.432		295.881
	RENIAUD Esteben	20.400	16.966	18.050	20.400	17.150	14.100	(2)	107.066
	RENDU Baptiste	16.700	15.900	16.700	18.500	13.500	13.266	(4)	94.566
	COTE Jules	15.733	15.300	15.350	19.750	15.050	13.066	(5)	94.249
3	ENTENTE GYMNIQUE								
FRA	PIERRELATTE	45.632	40.365	41.600	51.950	41.400	39.533		260.480
	DEGIOVANI Benjamin	17.466	14.766	14.600	17.900	15.450	13.600	(6)	93.782
	PASERI Clément	15.033	13.633	14.500	17.800	12.950	13.100	(11)	87.016
	MARCELLIN Gaël	13.133	11.900	12.500	16.250	13.000	12.833	(20)	79.616
	GIRAUD Tristan	11.433	11.966	11.800	15.750	12.250	12.233	(26)	75.432
4	SENTINELLE GRAND GRANGE ST CHAMOND								
FRA	ST CHAMOND	47.399	40.999	41.200	52.500	39.050	38.966		260.114
	KICHOU Ryan	16.266	15.166	15.800	18.050	13.150	13.866	(7)	92.298
	MESKAOUI Anis	16.633	13.233	12.800	16.950	13.050	12.900	(12)	85.566
	CAVACO Guillaume	13.666	11.700	12.600	17.500	12.850	12.200	(18)	80.516
	DURAND Eliot	14.500	12.600	12.200	16.300		11.733	(38)	67.333
5	ALLOBROGE ANNECY								
FRA	ANNECY	45.666	37.032	39.500	49.400	39.800	38.266		249.664
	HENRY Victor	16.200	12.666	14.650	17.700	14.450	12.900	(9)	88.566
	REY Gaspard	14.866	12.733	12.350	15.550	12.700	11.666	(19)	79.865
	LEFORT Thomas	14.600	11.633	12.500	16.150	11.600	12.533	(22)	79.016
	HENRY Hugo	14.300		11.900		12.650	12.833	(44)	51.683
	RUBIGNY Bastien		9.866		15.050			(50)	24.916
6	ETOILE SPORTIVE								
FRA	THONON	43.266	38.066	36.000	49.000	35.100	37.366		238.798
	GORGES Thibault	16.500	14.000	12.850	16.250	14.400	13.433	(10)	87.433
	VELUIRE Lucas	13.766	12.666	11.650	16.900	13.050	12.533	(17)	80.565
	BRONDEX Alexis	13.000	11.400	11.500	15.850	7.650	11.400	(36)	70.800
7	NEUVILLE GYM								
FRA	NEUVILLE S/SAONE	40.999	35.733	35.950	50.950	37.500	36.932		238.064
	LE CANN Aymeric	14.500	12.733	12.600	18.400	12.200	13.066	(14)	83.499
	DEFrance Gabin	13.366	11.600	12.100	16.350	12.950	12.300	(23)	78.666
	JANDOT Thery	13.133	11.400	11.250	16.200	12.350	11.566	(25)	75.899
	DURET Nathan	11.900	10.133	10.750	16.150	9.950	11.200	(37)	70.083

souligné = meilleur total

_GENEQU_GAM.RPT du 08/03/2009 - 5.2.002 LOCAL - mono -

validé le dimanche 8 mars 2009 à 13:29 - 1/2

Palmarès détaillé des équipes / Full team results

THONON LES BAINS

CHAMPIONNAT REGIONAL EQUIPES

07/03/2009 au 08/03/2009

Fédération Française
de Gymnastique







R0080122.14285.00

JURY A ET B

0122

DIVISION CRITERIUM BENJ./MIN. GAM

FINALES

Club / Association Ville / Town								Pen.	Total Score
8	ACRO'GYM OZON								
FRA	ST SYMPHORIEN D'OZON	40.765	35.732	37.600	48.400	36.950	38.399		237.846
	CASANAVE Melvin	13.966	11.866	13.400	16.100	13.550	12.566	(16)	81.448
	ROUSSILLON Quentin	12.333		10.900	15.750	11.700	12.533	(40)	63.216
	BAJARD Tristan	12.666	11.233		15.900	11.550	11.533	(41)	62.882
	BUTIN Kevin	14.133	10.733	11.700	16.400			(43)	52.966
	GAILLOT Mayeul		12.633	12.500		11.700	13.300	(45)	50.133
9	SALESIEENNE ANNECY								
FRA	ANNECY	37.898	34.432	39.050	50.050	38.500	37.699		237.629
	CHAPPAZ Jérôme	12.166	11.133	12.500	15.750	12.350	12.033	(24)	75.932
	DESBIOLLES Nathan	11.400	10.666	12.800	16.450	12.150	11.966	(27)	75.432
	MIETTE Baptiste		12.433	13.750	17.800	14.000	13.400	(35)	71.383
	RUBIN DELANCHY Guilhem	11.866	10.866	11.750			12.266	(46)	46.748
	LETOUBLON Thomas	13.866			15.800	11.750		(48)	41.416
10	AMICALE LAIQUE VOIRON								
FRA	VOIRON	40.466	33.666	34.800	48.950	37.950	35.932		231.764
	MAZZILLI Allan	14.100	10.833	12.450	16.550	13.550	12.033	(21)	79.516
	CORNET Florent	12.066	11.433	12.000	14.150	12.050	12.266	(29)	73.965
	WIRTH Emmanuel	13.633	11.400	10.350	15.900	10.700	11.633	(31)	73.616
	LEVEQUE Hugo	12.733	10.000	9.700	16.500	12.350	10.333	(34)	71.616
11	AVANT GARDE GYMNIQUE VIZILLE								
FRA	VIZILLE	39.333	35.332	35.650	47.750	33.400	35.932		227.397
	GUIMBERTEAU Brice	14.700	12.966	12.700	16.150	13.150	11.933	(15)	81.599
	PERRIER Flavien	12.400	10.733	11.300	15.650	11.150	11.733	(32)	72.966
	SAOUDI Gabin	12.233	11.633	11.650	15.800	8.900	12.266	(33)	72.482
	THIRION Dejan	10.833	10.066	10.850	15.800	9.100	10.533	(39)	67.182
12	A CHAMBERIENNE								
FRA	CHAMBERY	34.232	34.432	34.150	48.750	34.900	37.066		223.530
	LARDY Florentin	10.566	11.166	11.400	16.500	12.450	13.200	(28)	75.282
	MANETTA Lucas	10.000	11.933	12.000	16.200	11.200	12.533	(30)	73.866
	GERTNER Pierre	11.033	11.333	10.450	16.050	11.250		(42)	60.116
	CIREY Zacharie	12.633	10.233			10.900	11.033	(47)	44.799
	DUBOIS Antoine			10.750	15.650		11.333	(49)	37.733

souligné = meilleur total

_GENEQU_GAM.RPT du 08/03/2009 - 5.2.002 LOCAL - mono -

validé le dimanche 8 mars 2009 à 13:29 - 2/2