



Palmarès détaillé des équipes / Full team results

JASSANS RIOTIER

DEPARTEMENTAUX EQUIPES

12/02/2011

Fédération Française
de Gymnastique





D0010016.18853.00

JURY A ET B

0016

DIVISION FEDERALE GAF

FINALES

Club / Association Ville / Town						Pen.	Total Score
1	LA SEREINE DE MONTLUEL						
FRA	MONTLUEL	35.800	32.650	32.950	36.200		137.600
	REVERDY Maud	<u>12.450</u>	11.200	<u>12.350</u>	<u>12.600</u>	(1)	48.600
	CORNET Marion	11.550	10.650	10.550	11.800	(4)	44.550
	DESPREZ Angélique	11.800	10.800	9.900	11.800	(6)	44.300
	WONG Constance	10.600	8.950	10.050	11.200	(16)	40.800
2	DETENTE ET LOISIRS DE VIRIAT						
FRA	VIRIAT	34.300	30.050	34.450	35.550		134.350
	MUFFAT Séverine	11.700	10.400	10.850	12.350	(3)	45.300
	CARRIER Betty	10.900	9.300	12.000	11.400	(7)	43.600
	FAVIER Line	11.700	10.350	9.400	11.800	(8)	43.250
	TEXIER Noémie	10.850	8.700	11.600	11.200	(10)	42.350
3	ECOLE GYMNIQUE DE JASSANS						
FRA	JASSANS RIOTTIER	36.050	32.700	28.500	36.550		133.800
	SENETERRE Manon	12.350	<u>11.400</u>	11.150	12.500	(2)	47.400
	JARRY Juliane	11.450	10.550	10.500	11.950	(5)	44.450
	PONTES Lucie	12.250	10.750	6.850	12.100	(13)	41.950
4	LA GEXOISE						
FRA	GEX	32.200	29.000	32.150	33.550		126.900
	MOREL Aline	10.700	9.950	11.300	11.050	(9)	43.000
	BODENNE Eva	11.150	9.200	10.400	11.400	(11)	42.150
	GILLET Jessica	10.300	8.350	9.700	11.100	(24)	39.450
	ANDRIAMANANTENASOA Solène	10.350		10.450	9.800	(30)	30.600
	CHAPON Elodie		9.850			(33)	9.850
5	GROUPEMENT SPORTIF FEMININ DE BELLEY						
FRA	BELLEY	33.250	27.900	28.950	35.750		125.850
	GROBON Lucie	11.400	9.550	9.450	11.700	(12)	42.100
	MIGNOT Anne-sophie	11.250		10.400	12.100	(28)	33.750
	VEIRY Elisa	10.600	9.750		11.950	(29)	32.300
	COLLOT Charlene		7.900	9.100	11.500	(31)	28.500
	GROBON Camille	10.500	8.600	8.950		(32)	28.050
6	ECOLE GYMNIQUE DE JASSANS						
FRA	JASSANS RIOTTIER	32.300	28.150	29.700	35.000		Equipe 2 125.150
	BARAQUE Estelle	10.550	9.200	9.900	11.500	(14)	41.150
	JARRY Joana	10.400	9.700	8.650	11.950	(17)	40.700
	FRANCOIS Maurane	9.750	8.750	11.150	10.950	(19)	40.600
	VAUDAIN Chloé	11.350	9.250	8.050	11.550	(21)	40.200

souligné = meilleur total

_GENEQU_GAF.RPT du 14/02/2011 - 5.4.003 LOCAL - mono -

validé le lundi 14 février 2011 à 8:33 - 1/2



Palmarès détaillé des équipes / Full team results

JASSANS RIOTIER

DEPARTEMENTAUX EQUIPES

12/02/2011

Fédération Française
de Gymnastique





D0010016.18853.00

JURY A ET B

0016

DIVISION FEDERALE GAF

FINALES

Club / Association Ville / Town						Pen.	Total Score
7	LA SEREINE DE ST ANDRE DE CORCY						
FRA	ST ANDRE DE CORCY	31.850	29.750	29.650	33.800		125.050
	CHAILLOT Anna	10.350	10.300	10.050	10.400	(15)	41.100
	RACCURT Fanny	10.650	10.350	7.950	11.600	(20)	40.550
	FAILLET Alexia	10.850	9.100	8.450	11.100	(23)	39.500
	DUBUS Johanna	9.850	3.600	11.150	11.100	(27)	35.700
	BATTISTA Matty					(34)	0.000
8	ENTENTE GYMNIQUE BOURG EN BRESSE						
FRA	BOURG EN BRESSE	30.850	28.700	29.400	32.300		121.250
	MURARI Laura	10.000	9.750	11.150	9.750	(18)	40.650
	BLANCHET Jade	10.100	9.400	9.500	10.950	(22)	39.950
	SALLET Aurelie	10.100	9.550	8.750	10.100	(25)	38.500
	MIRMAND Manon	10.650	8.900	7.450	11.250	(26)	38.250

souligné = meilleur total

_GENEQU_GAF.RPT du 14/02/2011 - 5.4.003 LOCAL - mono -

validé le lundi 14 février 2011 à 8:33 - 2/2